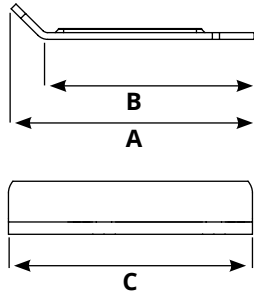


PLATE 1P

INZELSCHICHT-VIBRATIONSPLATTE

- › Entwickelt, um alle Arten von Oberflächen wie Gräben, Böden, Steilwände zu verdichten
- › Sie garantiert einen kompakten, homogenen und stabilen Boden, die lange hält
- › Sie ist in der Lage, in sehr schwierigen Positionen zu verdichten



Model	A mm	B mm	C mm	Kg.	compaction kg cm ²		Model. PLURY
PLATE 1P 300 1/4 ton	570	495	300	30	W1 9.0 > 0.60	W1 15.0 > 1	W1 9.0 W1 15.0
PLATE 1P 400 4/6.5 ton	725	625	400	60	W1 27.0 > 1.08	W1 40.0 > 1.6	W1 27.0 W1 40.0
PLATE 1P 550 7/15 ton	1050	945	550	111	W1 65.0 > 1.25 W2 60.0 > 1.15	W1 95.0 > 1.82 W2 80.0 > 1.53	W1 65.0 W1 95.0 W2 60.0 W2 80.0
PLATE 1P 600 7/15 ton	1050	945	600	121	W1 65.0 > 1.14 W2 60.0 > 1.05	W1 95.0 > 1.67 W2 80.0 > 1.41	W1 65.0 W1 95.0 W2 60.0 W2 80.0
PLATE 1P 700 7/15 ton	1050	945	700	141	W1 65.0 > 0.98 W2 60.0 > 0.90	W1 95.0 > 1.43 W2 80.0 > 1.20	W1 65.0 W1 95.0 W2 60.0 W2 80.0
PLATE 1P 600 12/20 ton	1130	1025	600	160	W2 100.0 > 1.62	W2 120.0 > 1.95	W2 100.0 W2 120.0
PLATE 1P 750 18/40 ton	1185	1185	750	220	W2 150.0 > 1.68	W2 180.0 > 2.02	W2 150.0 W2 180.0

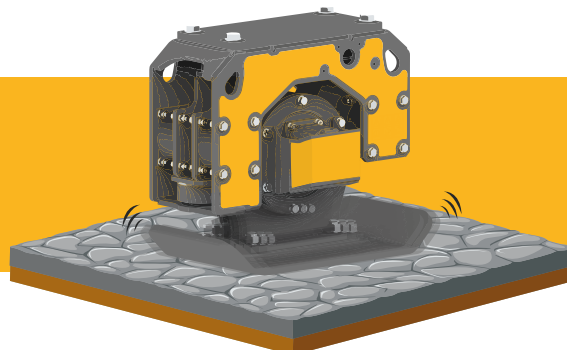
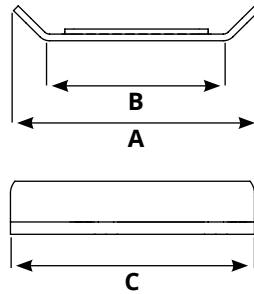


PLATE 2P

DOPPELSCHICHT-VIBRATIONSPLATTE

- › Entwickelt, um alle Arten von Oberflächen wie Gräben, Böden, Steilwände zu verdichten
- › Sie garantiert einen kompakten, homogenen und stabilen Boden, die lange hält
- › Sie ist in der Lage, in sehr schwierigen Positionen zu verdichten



Model	A mm	B mm	C mm	Kg.	compaction kg cm2		Model. PLURY
PLATE 300 1/4 ton	550	400	300	30	W1 9.0 > 0.75	W1 15.0 > 1.25	W1 9.0 W1 15.0
PLATE 400 1/4 ton	550	400	400	40	W1 9.0 > 0.56	W1 15.0 > 0.93	W1 9.0 W1 15.0
PLATE 590 1.5/4 ton	550	400	590	59	W1 15.0 > 0.63		W1 15.0
PLATE 690 1.5/4 ton	550	400	690	69	W1 15.0 > 0.54		W1 15.0
PLATE 400 4/6.5 ton	700	500	400	60	W1 27.0 > 1.35	W1 40.0 > 2	W1 27.0 W1 40.0
PLATE 500 4/6.5 ton	700	500	500	75	W1 27.0 > 1.08	W1 40.0 > 1.6	W1 27.0 W1 40.0
PLATE 690 4/6.5 ton	700	500	690	100	W1 27.0 > 0.78	W1 40.0 > 1.15	W1 27.0 W1 40.0
PLATE 790 4/6.5 ton	700	500	790	115	W1 27.0 > 0.68	W1 40.0 > 1	W1 27.0 W1 40.0
PLATE 890 4/6.5 ton	700	500	890	130	W1 40.0 > 0.89		W1 40.0
PLATE 550 7/15 ton	1030	820	550	111	W1 65.0 > 1.44 W2 60.0 > 1.53	W1 95.0 > 2.21 W2 80.0 > 1.77	W1 65.0 W1 95.0 W2 60.0 W2 80.0
PLATE 600 7/15 ton	1030	820	600	121	W1 65.0 > 1.32 W2 60.0 > 1.21	W1 95.0 > 2.03 W2 80.0 > 1.62	W1 65.0 W1 95.0 W2 60.0 W2 80.0
PLATE 700 7/15 ton	1030	820	700	141	W1 65.0 > 1.13 W2 60.0 > 1.04	W1 95.0 > 1.74 W2 80.0 > 1.39	W1 65.0 W1 95.0 W2 60.0 W2 80.0
PLATE 890 7/15 ton	1030	820	890	180	W1 65.0 > 0.89 W2 60.0 > 0.82	W1 95.0 > 1.37 W2 80.0 > 0.98	W1 65.0 W1 95.0 W2 60.0 W2 80.0
PLATE 990 7/15 ton	1030	820	990	200	W1 65.0 > 0.80 W2 60.0 > 0.73	W1 95.0 > 1.23 W2 80.0 > 0.89	W1 65.0 W1 95.0 W2 60.0 W2 80.0
PLATE 600 12/20 ton	1110	900	600	160	W2 100.0 > 1.85 W2 120.0 > 2.22		W2 100.0 W2 120.0
PLATE 700 12/20 ton	1110	900	700	185	W2 100.0 > 1.58 W2 120.0 > 1.90		W2 100.0 W2 120.0
PLATE 800 12/20 ton	1110	900	800	205	W2 100.0 > 1.38 W2 120.0 > 1.53		W2 100.0 W2 120.0
PLATE 750 18/40 ton	1270	1060	750	220	W2 150.0 > 1.88 W2 180.0 > 2.26		W2 150.0 W2 180.0
PLATE 850 18/40 ton	1270	1060	850	250	W2 150.0 > 1.66 W2 180.0 > 1.99		W2 150.0 W2 180.0

